


**INSTITUTO
FEDERAL**
Espírito Santo



ALUNO

 moodle

Como acessar o Moodle?

- Acesse o link

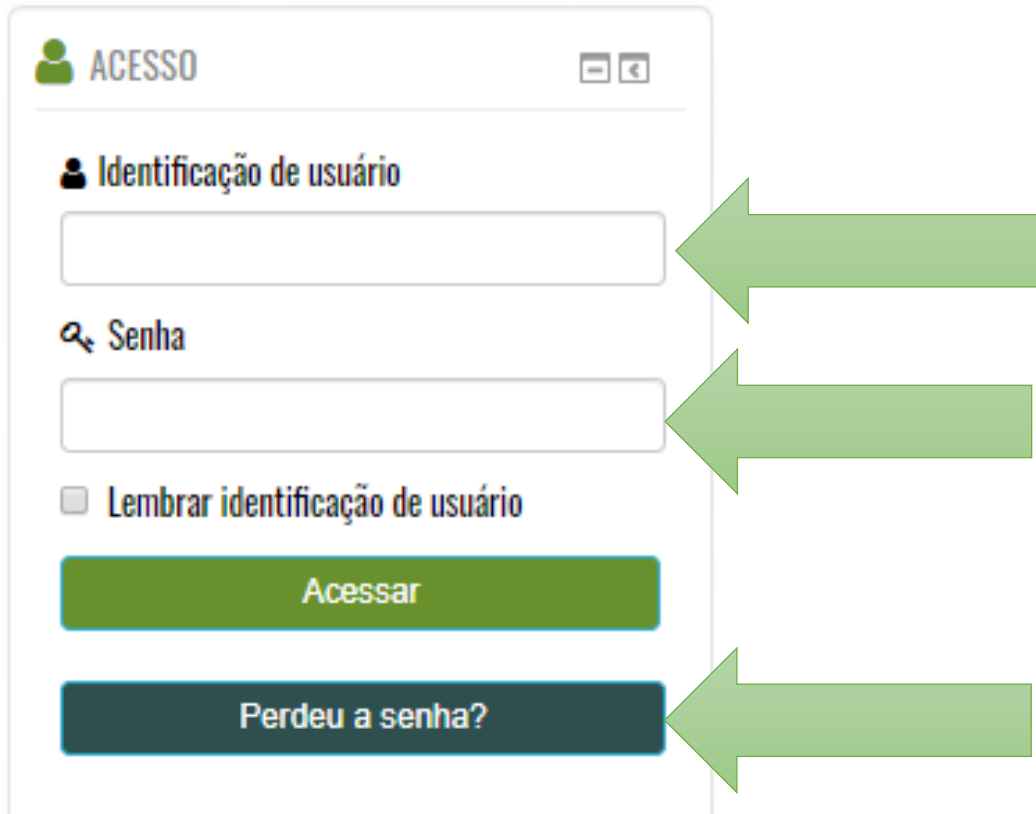
<https://ava.cefor.ifes.edu.br/>



The screenshot shows a web browser window displaying the Moodle login page. The browser's address bar shows the URL ava.cefor.ifes.edu.br. The page header includes the logo of Instituto Federal and the text "Ambiente Virtual de Aprendizagem do Ifes". A large banner features a hand holding a smartphone with the Moodle logo on the screen, accompanied by the text "Estudar ficou muito mais fácil com o Moodle Mobile!" and "Aplicativo disponível em Android | iOS". Below the banner, there are several sections: "INFORMAÇÕES DE ACESSO" with instructions for login; "ACESSO" with fields for "Identificação de usuário" and "Senha", a "Lembrar identificação de usuário" checkbox, and "Acessar" and "Perdeu a senha?" buttons; "CALENDÁRIO" showing a calendar for May 2020; "NAVEGAÇÃO" with links for "Página inicial", "Notícias", and "Cursos"; "ATIVIDADE RECENTE" showing a recent activity report; and "NOTÍCIAS IFES" with a news item about Capes courses.

Utilize o Chrome ou Firefox.

Autenticação



ACESSO

Identificação de usuário

Senha

Lembrar identificação de usuário

Acessar

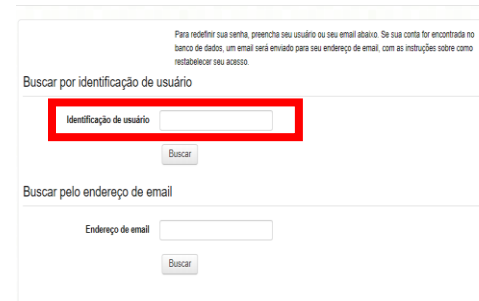
Perdeu a senha?

Insira a sua matrícula - **Exemplo: 20191ABC0000**

1º Acesso - Senha: Mud@r123

Esqueceu a senha? Clique aqui e informe a sua matrícula no campo Identificação de usuário.

Ambiente Virtual de Aprendizagem do Ifes
PÁGINA INICIAL | ACESSAR | SENHA ESQUECIDA



Para redefinir sua senha, preencha seu usuário ou seu email abaixo. Se sua conta for encontrada no banco de dados, um email será enviado para seu endereço de email, com as instruções sobre como restabelecer seu acesso.

Buscar por identificação de usuário

Identificação de usuário

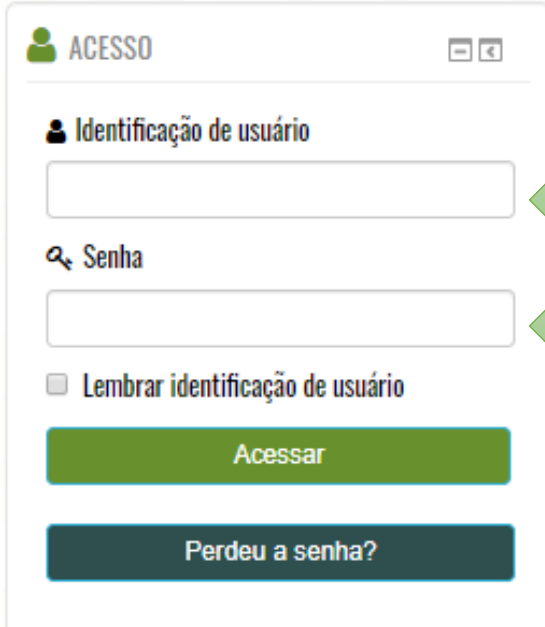
Buscar

Buscar pelo endereço de email

Endereço de email

Buscar

Autenticação: 1º Acesso



ACESSO

Identificação de usuário

Senha

Lembrar identificação de usuário

Acessar

Perdeu a senha?

← Insira a sua matrícula

← Mud@r123

Ambiente Virtual de Aprendizagem do Ifes

PÁGINA INICIAL > PAINEL > PREFERÊNCIAS > CONTA DE USUÁRIO > MUDAR A SENHA

Você tem que mudar a senha antes de continuar

Mudar a senha

Identificação de usuário

A senha deve ter ao menos 6 caracteres, ao menos 1 dígito(s), ao menos 1 letra(s) minúscula(s), ao menos 1 letra(s) maiúscula(s)

Senha atual*

Nova senha*

Nova senha (novamente)*

Salvar mudanças

Este formulário contém campos obrigatórios marcados com *.

← Mud@r123

← Siga as regras acima

Onde ficarão os meus materiais?

1. Os materiais das disciplinas ficam dentro das salas.

2. Cada sala, representa uma disciplina.

1. Temos também bibliotecas virtuais: [Acesse](#)

SALAS

SALAS

Meus cursos

- Biblioteca Virtual
- Filosofia - Técnico em ... - Edson Kretle
- 2020: Técnico em ... - Informática - Kamila Ribeiro Ghidetti
- Modulo 3.1 - Testes CGTI

O que tem nas sala?

1. Blocos

1. Permite trocar mensagens
2. Visualizar eventos (atividades)
3. Resumo do conteúdo
4. Usuários online ...

2. Conteúdos e atividades

1. Arquivos (PDF, DOC ...)
2. Vídeo e Podcast
3. Links
4. Exercícios e provas

The screenshot shows a virtual classroom interface with a header for 'INSTITUTO FEDERAL Espírito Santo' and 'Centro de Referência em Formação e em Educação a Distância'. The main content area is divided into several sections:

- AVISOS GERAIS:** A message to students about the virtual classroom and a list of items like 'AVISOS', 'PLANO DE ENSINO', and 'ATIVIDADE AVALIATIVA'.
- CALENDÁRIO:** A calendar for May 2020.
- CHAVE DE EVENTOS:** A legend for event types.
- PRÓXIMOS EVENTOS:** A section for upcoming events.
- PESQUISAR NOS FÓRUMS:** A search bar for forums.


On the right side, there is a navigation sidebar with options like 'Página inicial', 'Painel', 'Páginas do site', 'Curso atual', 'Participantes', 'Emblemas', 'AVISOS GERAIS', 'IMPORTANTE', 'EDIÇÃO DE TEXTO', 'EDITOR DE APRESENTAÇÃO', 'Editor de planilha', 'EDIÇÃO DE VÍDEO', 'Wix', 'APP Inventor', 'MATERIAL', and 'COMENTAR'.

At the bottom, there is a section for 'USUÁRIOS ONLINE' showing 'Kamila Ribeiro Ghidetti' and 'Kamila Ribeiro Ghidetti'.

Overlaid on the screenshot is the text 'Conteúdos e atividades' and 'Blocos'.

Blocos

1. Através dos ícones é possível ocultar os blocos. Isso pode melhorar a visualização



ATIVIDADE RECENTE

Atividade desde sexta, 15 Mai 2020, 14:43

Relatório completo da atividade recente..

Nenhuma atividade recente

MENSAGENS

Não há mensagens pendentes

Mensagens

USUÁRIOS ONLINE

(últimos 5 minutos)

Kamila Ribeiro Ghidetti

Kamila Ribeiro Ghidetti

CALENDÁRIO

maio 2020

Dom	Seg	Ter	Qua	Qui	Sex	Sáb
					1	2
3	4	5	6	7	8	9
10	11	12	13	14	15	16
17	18	19	20	21	22	23
24	25	26	27	28	29	30
31						

CHAVE DE EVENTOS

- Ocultar eventos globais
- Ocultar eventos de curso
- Ocultar eventos de grupo
- Ocultar eventos de usuário

ATIVIDADES

Fóruns

Recursos

ADMINISTRAÇÃO

Administração do curso

Competências

INSTITUTO FEDERAL Espírito Santo | Centro de Referência em Formação e em Educação a Distância

Cursos Neste curso Kamila Ribeiro

2020: Técnico em ... - Informática - Kamila Ribeiro Ghidetti

PÁGINA INICIAL > CAMPUS VENDA NOVA DO IMIGRANTE > TÉCNICO - PRESENCIAL > INTEGRADO > TÉCNICO EM ADMINISTRAÇÃO > 2020/1 > 3360. INFORMÁTICA - KAMILA RIBEIRO GHIDETTI

Seu progresso

AVISOS GERAIS

Olá aluno, esta sala de aula virtual foi planejada para disponibilizar os materiais dos conteúdos da disciplina Informática. Aqui você encontrará exercícios, tutoriais e vídeos dos conteúdos abordados na sala de aula presencial.

Caso você tenha dúvida em algum conteúdo, utilize o **fórum de dúvidas** ao final de cada tópico.

INTRODUÇÃO não está disponível

IMPORTANTE

DOWNLOAD DO LIBREOFFICE

EDIÇÃO DE TEXTO

Blocos ocultos

- Navegação
- Mensagens
- Usuários Online
- Atividade recente
- Fóruns e eventos
- Área nos Fóruns
- Atividades

Ícones dos conteúdos e atividades (mais utilizados)



Escolha

Enquete



Fórum

Discussões. Pode ser atividade avaliativa



Questionário

Exercícios, provas



Tarefa

Solicita o envio de um arquivo



Livro

Livro digital

Identificação do conteúdo

Arquivos
Links
Podcast
Vídeos
Exercícios
Prova

Identificação do conteúdo

Identificação do conteúdo

▶▶▶▶ IMPORTANTE ◀◀◀◀

📄 DOWNLOAD DO LIBREOFFICE

⚙️ EDIÇÃO DE TEXTO

OBJETIVO GERAL Formatar textos seguindo as regras da ABNT. **OBJETIVOS ESPECÍFICOS**


- Formatar texto
- Inserir Legendas
- Espaços em branco
- Sumário automático
- Numeração de páginas

▶▶ MATERIAL BASE ◀◀

- 📄 RESUMO DAS REGRAS DE FORMATAÇÃO
- 📄 PLAYLIST - WRITER

▶▶ EXERCÍCIOS ◀◀

- 📁 EXERCÍCIO_1
- 📁 EXERCÍCIO_2
- EXEMPLO DE EXECUÇÃO DOS EXERCÍCIOS




▶▶ MATERIAL COMPLEMENTAR ◀◀

- 📄 CADERNO DE FORMATAÇÃO IFES
- 📄 DÚVIDAS

EDITOR DE APRESENTAÇÃO

Editor de planilha


Ícones dos conteúdos e atividades (mais utilizados)

 Arquivo Arquivo em PDF. Apostilas, livros, tutoriais

 Página Informações em formato Web

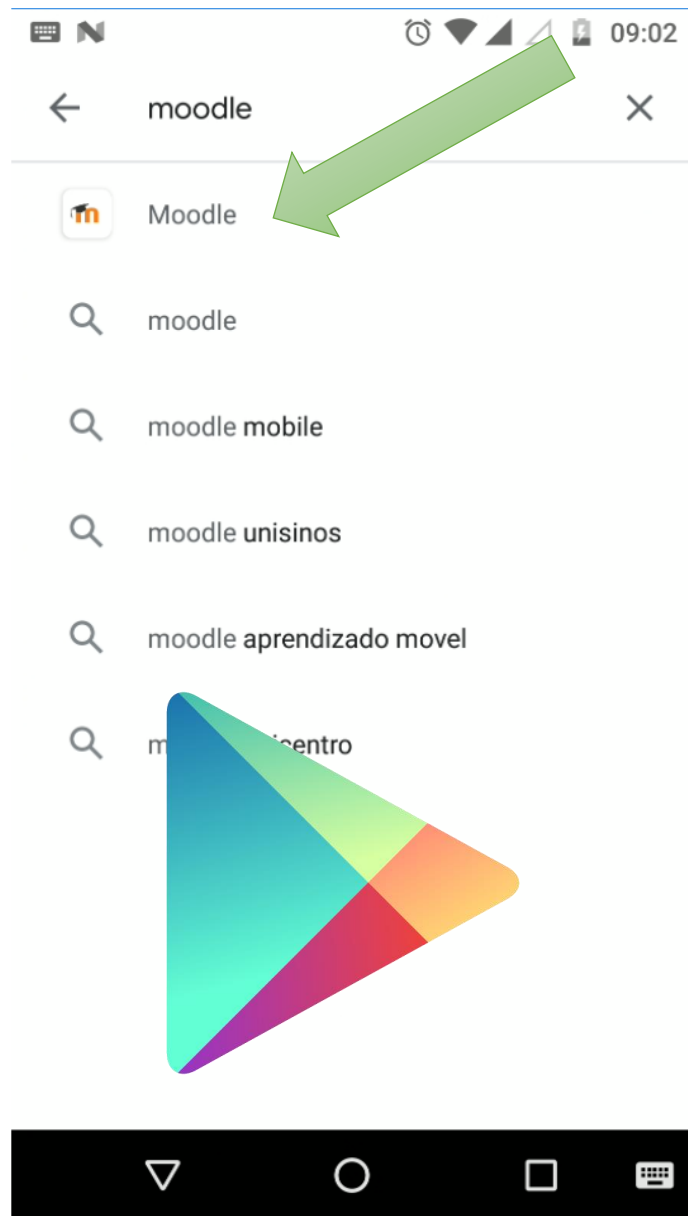
 Pasta Contém arquivos

 URL Links: Sites, arquivos, vídeos

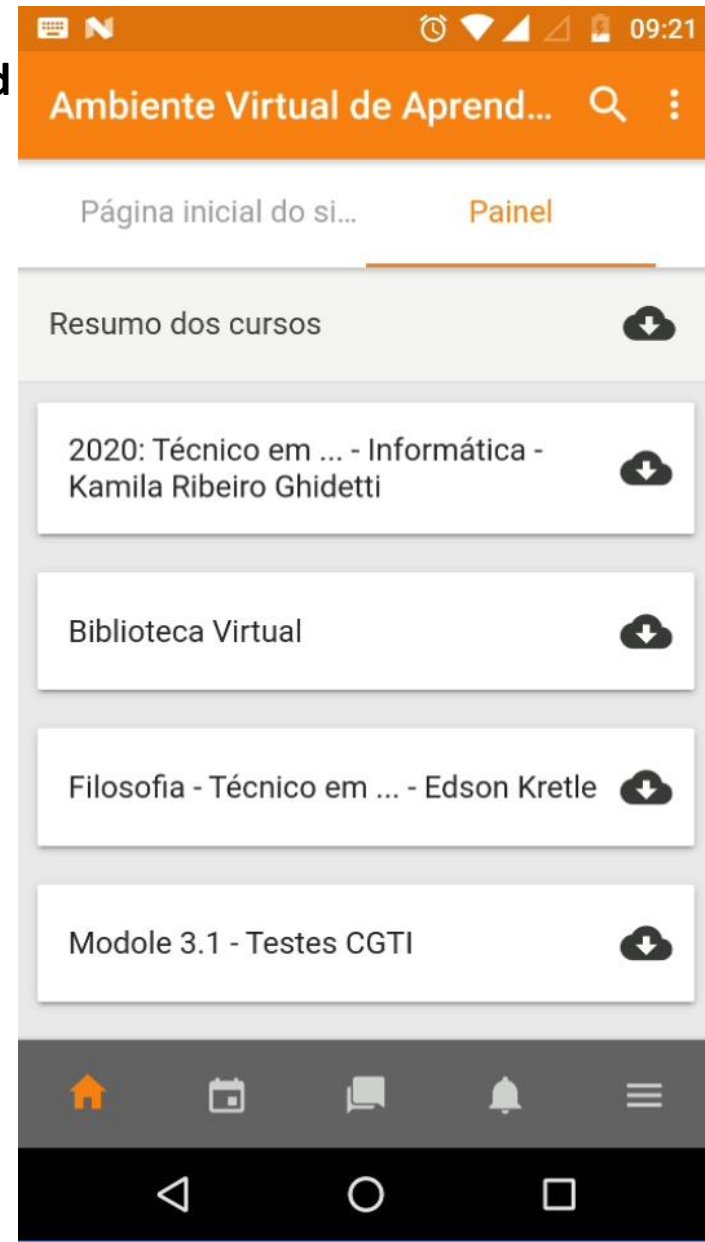
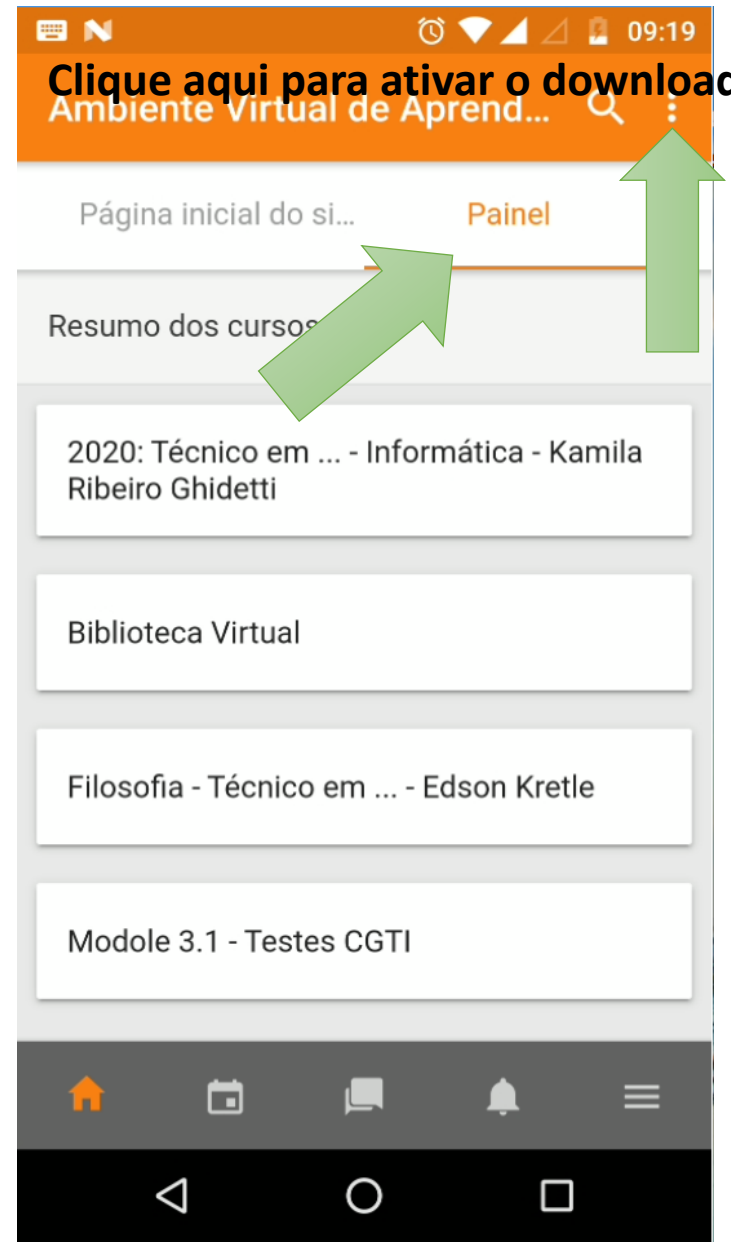
 Rótulo Informações textuais, o ícone não aparece

[PlayList – Moodle visão aluno](#)

Moodle Mobile (Android e IOS)



Moodle Mobile (Android e IOS)



O download
pode ser
interessante
para você
poder trabalhar
offline.